




39a

## Wahlauswertung



Jetzt interessiert mich noch, wie aus dem Wahlergebnis die Sitzverteilung im Gemeindeparlament ausgerechnet wird.




Weiter...



39b

Erstmal gibt es bei der Kommunalwahl **keine „Prozent-Hürde“**. Deshalb nehmen alle Parteien mit allen Kandidatinnen und Kandidaten an der Berechnung zur Sitzverteilung teil.

Wahlauswertung  
5% - Hürde?



Also muss eine Partei nicht fünf Prozent der Wählerstimmen zusammenkriegen, um ins Parlament zu kommen, wie das bei der Bundes- und Landtagswahl ist?



Weiter...

39c

Wahlauswertung


Genau. Man bestimmt erstmal die Gesamtzahl aller Stimmen, die alle Kandidatinnen und Kandidaten der einzelnen Listen bekommen haben. Ob Kandidatinnen oder Kandidaten der einzelnen Listen in das Parlament kommen, hängt zunächst vom prozentualen Wahlergebnis der Listen ab, nicht von der Anzahl persönlich erhaltener Stimmen der einzelnen Kandidatinnen und Kandidaten!

Das ist mir viel zu theoretisch!  
Kannst Du mal ein Beispiel geben?

Weiter...



40b




An den eingeklammerten, ursprünglichen Listenplätzen in der ersten Spalte kannst Du sehen, dass die Wählerinnen und Wähler die Liste ganz schön „durcheinander“ gebracht haben.

1 Partei A		PA	
(1)	1	Heinemann, Heinrich	1626
(5)	2	Köpfer, Tore	888
(6)	3	Jungblut, Lena	631
(3)	4	Saftig, Klaus	612
(2)	5	Haumüller, Regina	498
(4)	6	Reinhardt, Eva	427
(8)	7	Könner, Ines	413
(7)	8	Radler, Roman	399
(11)	9	Mulot, Alexander	391
(10)	10	Felder, Carla	382
(9)	11	Waldhoven, Peter	364
(13)	12	Sauber, Bert	312
(12)	13	Graminski, Svenja	301
(15)	14	Heide, Theo	229
(14)	15	Sommer, Christiane	176

2 Partei B		PB	
(1)	1	Sperling, Ina	1578
(2)	2	Meister, Herbert	1272
(3)	3	Müller, Anne	1004
(6)	4	Hinß, Tobias	961
(4)	5	Schweinsberg, Günter	806
(5)	6	Bausch, Helga	704
(8)	7	Grimme, Heinz-Peter	615
(7)	8	Schaller, Luise	571
(9)	9	Pfeiffer, Ulla	561
(10)	10	Rasch, Wilfried	556
(12)	11	Hirsch, Michael	532
(13)	12	Löser, Nina	504
(15)	13	Lichtenbusch, Leonie	435
(11)	14	Wurbs, Helma	418
(14)	15	Roller, Werner	412

3 Wählergruppe C		WGC	
(1)	1	Wohlfarth, August	268
(2)	2	Berlitz, Adele	179
(5)	3	Herbst, Rita	155
(4)	4	Frisch, Brigitte	88
(3)	5	Homburg, Fritz	76
(7)	6	Hardt, Gundula	64
(6)	7	Rolffs, Karl-Heinz	63
(9)	8	Bäcker, Meike	41
(8)	9	Rehwild, Roland	39

Ja, zum Beispiel hat **Tore Köpfer** so viele persönliche Stimmen, dass er von Platz 5 der ursprünglichen Liste auf Platz 2 hochgerutscht ist.




Weiter...



40d

Und wie findet man raus, wie viele das für die einzelnen Parteien sind?




1 Partei A		PA	
(1)	1	Heinemann, Heinrich	1626
(5)	2	Köpfer, Tore	888
(6)	3	Jungblut, Lena	631
(3)	4	Saftig, Klaus	612
(2)	5	Haumüller, Regina	498
(4)	6	Reinhardt, Eva	427
(8)	7	Könner, Ines	413
(7)	8	Radler, Roman	399
(11)	9	Mulot, Alexander	391
(10)	10	Felder, Carla	382
(9)	11	Waldhoven, Peter	364
(13)	12	Sauber, Bert	312
(12)	13	Graminski, Svenja	301
(15)	14	Heide, Theo	229
(14)	15	Sommer, Christiane	176

2 Partei B		PB	
(1)	1	Sperling, Ina	1578
(2)	2	Meister, Herbert	1272
(3)	3	Müller, Anne	1004
(6)	4	Hinß, Tobias	961
(4)	5	Schweinsberg, Günter	806
(5)	6	Bausch, Helga	704
(8)	7	Grimme, Heinz-Peter	615
(7)	8	Schaller, Luise	571
(9)	9	Pfeiffer, Ulla	561
(10)	10	Rasch, Wilfried	556
(12)	11	Hirsch, Michael	532
(13)	12	Löser, Nina	504
(15)	13	Lichtenbusch, Leonie	435
(11)	14	Wurbs, Helma	418
(14)	15	Roller, Werner	412

3 Wählergruppe C		WGC	
(1)	1	Wohlfarth, August	268
(2)	2	Berlitz, Adele	179
(5)	3	Herbst, Rita	155
(4)	4	Frisch, Brigitte	88
(3)	5	Homburg, Fritz	76
(7)	6	Hardt, Gundula	64
(6)	7	Rolffs, Karl-Heinz	63
(9)	8	Bäcker, Meike	41
(8)	9	Rehwild, Roland	39



Zuerst zählt man, wie viele gültige Stimmen insgesamt für alle Bewerberinnen und Bewerber abgegeben wurden. Dann werden die Stimmen gezählt, die für die einzelnen Parteien abgegeben wurden.



Weiter...








41b

Weil es in PA und PB etliche Bewerberinnen und Bewerber gibt, die mehr persönliche Stimmen erhalten haben und trotzdem nicht ins Parlament kommen.




1 Partei A		PA	
(1)	1	Heinemann, Heinrich	1626
(5)	2	Köpfer, Tore	888
(6)	3	Jungblut, Lena	631
(3)	4	Saftig, Klaus	612
(2)	5	Haumüller, Regina	498
(4)	6	Reinhardt, Eva	427
(8)	7	Könner, Ines	413
(7)	8	Radler, Roman	399
(11)	9	Mulot, Alexander	391
(10)	10	Felder, Carla	382
(9)	11	Waldhoven, Peter	364
(13)	12	Sauber, Bert	312
(12)	13	Graminski, Svenja	301
(15)	14	Heide, Theo	229
(14)	15	Sommer, Christiane	176
Stimmen			7649
Prozentualer Anteil			39,12
Sitze			

2 Partei B		PB	
(1)	1	Sperling, Ina	1578
(2)	2	Meister, Herbert	1272
(3)	3	Müller, Anne	1004
(6)	4	Hinß, Tobias	961
(4)	5	Schweinsberg, Günter	806
(5)	6	Bausch, Helga	704
(8)	7	Grimme, Heinz-Peter	615
(7)	8	Schaller, Luise	571
(9)	9	Pfeiffer, Ulla	561
(10)	10	Rasch, Wilfried	556
(12)	11	Hirsch, Michael	532
(13)	12	Löser, Nina	504
(15)	13	Lichtenbusch, Leonie	435
(11)	14	Wurbs, Helma	418
(14)	15	Roller, Werner	412
Stimmen			10929
Prozentualer Anteil			55,90
Sitze			

3 Wählergruppe C		WGC	
(1)	1	Wohlfarth, August	268
(2)	2	Berlitz, Adele	179
(5)	3	Herbst, Rita	155
(4)	4	Frisch, Brigitte	88
(3)	5	Homburg, Fritz	76
(7)	6	Hardt, Gundula	64
(6)	7	Rolffs, Karl-Heinz	63
(9)	8	Bäcker, Meike	41
(8)	9	Rehwild, Roland	39
Stimmen			973
Prozentualer Anteil			4,98
Sitze			1




Daran erkennst Du, dass die Kommunalwahl keine Persönlichkeitswahl ist. Denn entscheidend für die Sitzverteilung ist das Verhältnis der Stimmenzahlen der einzelnen Parteien und Wählergruppen zueinander.



Weiter...




# 42 **Völlig klar:** Nur wer wählt, entscheidet! **Aber denk dran:**

- Du kannst Deine Stimmen an verschiedene Bewerberinnen und Bewerber in verschiedenen Wahlvorschlägen vergeben - **PANASCHIEREN**.
- Du darfst dabei jeder Person auf dem Stimmzettel bis zu drei Stimmen geben – **KUMULIEREN**.
- Wenn Du nicht alle Deine Stimmen einzeln vergeben willst (oder noch Stimmen übrig hast), kannst Du zusätzlich einen Wahlvorschlag durch ein **LISTENKREUZ** kennzeichnen. 
- Es reicht auch aus, wenn Du ein Listenkreuz machst, ohne Stimmen an einzelne Personen zu vergeben.
- Wenn Du ein Listenkreuz machst, kannst Du auch Bewerberinnen und Bewerber in diesem Wahlvorschlag **STREICHEN**; die bekommen dann keine Stimmen.

Weiter...

Und,  
denkst Du noch immer,  
dass die Kommunalwahl  
zu kompliziert für Dich ist?



Nicht die Spur!  
Du hast mir das super erklärt,  
und ich werde ganz bestimmt  
wählen gehen.



**Kommunalwahl  
am  
27. März 2011  
Mach'  
mit!**

Das will ich noch mal sehen

Danke, mir reicht's